

## LUNES 30 de Marzo

### MATE Taller de Cálculo:

Hoy puedes hacer un taller de cálculo con objetos que tengas en casa: Prepara varias restas de seis cifras , dos multiplicaciones y una división en papelitos. Mételas en un vaso y luego las vas haciendo conforme te vayan saliendo. Cuando termines corrígelas con la calculadora. No hagas trampas.

### LENGUA 30 min Rueda Escritora

Escribe un correo electrónico para contar qué hicisteis en casa el fin de Semana, incluiréis una foto. La enviaréis a :  
[vsantosilde@gmail.com](mailto:vsantosilde@gmail.com) 4C [maestramarian.primaria@gmail.com](mailto:maestramarian.primaria@gmail.com) 4D  
[mcarmen.solbas.edu@juntadeandalucia.com](mailto:mcarmen.solbas.edu@juntadeandalucia.com) 4B  
[olimpiaangelaalb@gmail.com](mailto:olimpiaangelaalb@gmail.com) 4A

### MÚSICA 30 min

Podéis ver el programa de Clan TV el Miércoles en la Televisión a las 10:00horas. Y hacer las actividades que os mandaremos el miércoles.

### NATURALES

Los ecosistemas: El Cabo de Gata

Busca información en google sobre este ecosistema y empieza a hacer un pequeño **lapbook**, como los de clase. Recuerda las formas de clase. Si quieres lo puedes hacer en tu libreta.

**Características :** cuadrado **Sabías qué:** nube

**Plantas y animales que viven en él:** Flechita

**Ecosistemagrama:** Sopa de letras o crucigráma

<https://www.degata.com/cabo-de-gata/naturaleza/ecosistema-marino-del-cabo-de-gata.html> puedes hacer la lectura pinchando en el enlace.

**Recreo: Descansa, tómate tu desayuno, juega.**

**NATURALES** Puedes seguir con la actividad de Natu.

### PLÁSTICA

Imagina tu propio ecosistema y haz un Dibujo libre: una Selva, un desierto, el cabo de Gata, Sierra nevada, un bosque... Usa lo que tengas encasa para colorear.

### PLÁSTICA

Acaba tu Dibujo y envíalo a tus Seños por correo electrónico, classdojo o el medio que tengas...

# Martes 31 Marzo

## MATE Taller de Cálculo:

Esconde por casa varias multiplicaciones y encuéntralas.. Hazlas en tu libreta y envíalas en una foto a l correo electrónico. Puedes hacer, si terminas, la ficha de Mate para ampliar.

## LENGUA

### Tertulia Literaria

Cuentame en un vídeo que libro estás leyendo y envíalo por correo electrónico: [vsantosilde@gmail.com](mailto:vsantosilde@gmail.com)

Inglés: 30 minutos

Lee la lectura de la Unidad 6 del libro . Página 62 y 63. Una vez que lo hayas leído ensaya varias veces y por último Graba un vídeo leyendo la lectura y envíalo por correo electrónico a la Seño Meri: [mcarmen.solbas.edu@juntadeandalucia.com](mailto:mcarmen.solbas.edu@juntadeandalucia.com)

Inglés 30 minutos

Continúa con la actividad: Lee la lectura de la Unidad 6 del libro . Página 62 y 63. Una vez que lo hayas leído ensaya varias veces y por último Graba un vídeo leyendo la lectura y envíalo por correo electrónico

**Recreo: Descansa, tómate tu desayuno, juega.**

## Lengua

Realiza el Autodictado con el audio que te hemos enviado esta mañana. Envía tu dictado por Correo electrónico y corrige las faltas que te diga tu tutora.

## Sociales

El Teletrabajo: Recuerdas que hemos dado los trabajos?. Cuéntanos en un video cómo trabaja tu seño contigo. Di qué medio está usando para ponerse en contacto contigo. Horas que crees le dedica al trabajo. Y envíalo por el medio de comunicación que tengas con tu seño.

## Valores

Te hemos enviado el cuento del Monstruo de colores y el coronavirus. Puedes hacer cuatro viñetas y grabarte contando el cuento como si tu fueses el narrador. A ir colgando vuestros vídeos en Facebook, WEEBly del cole.. tienes varios días para hacerlo no tienes que enviarlo hasta el Miércoles.

# Miércoles 1 de Abril

## Lengua Rueda Lectora

En el Anexo de este documento tienes la Ficha de comprensión lectora sobre La Igualdad. Hazla en tu libreta. Envía las respuestas haciendo una foto a tu libreta por el medio de comunicación que tengas con tu maestra.

## Mate Taller de Problemas

Vamos a inventar dos Problemas: uno de Repartir y otro de multiplicar. Puedes fijarte en los problemas que te enviamos en el anexo de este documento , pero cambia cosas. Reuerda que debes inventar....todos son con Euros.

Si has terminado y quieres hacer más puedes hacer los problemas del anexo para hoy Miércoles 1 de Abril.

## EF: 1 hora

La Señó Olimpia quiere un super Vídeo de vosotros jugando al juego de la silla : Necesitas: Silla y música. Muchas ganas de divertirte. Recordad que si en vuestra familia hay seis miembros debéis colocar una silla menos. Cuando pare la música téneis que intentar sentaros todos en una silla, el que no lo consiga queda eliminado. Envía tu vídeo a [olimpiaangelaalb@gmail.com](mailto:olimpiaangelaalb@gmail.com)

**Recreo: Descansa, tómate tu desayuno, juega.**

## Inglés: 1 hora

Escribe la historia que leíste ayer en forma de cuento en Ingles: inicio, nudo y desenlace, en una hoja de tu libreta doblándolo como si fuera un mini libro. **Guárdalo hasta el viernes y se lo mandas a tu señó Meri: [mcarmen.solbas.edu@juntadeandalucia.com](mailto:mcarmen.solbas.edu@juntadeandalucia.com)**

## Valores

Te hemos enviado el cuento del Monstruo de colores y el coronavirus. Puedes hacer cuatro viñetas y grabarte contando el cuento como si tu fueses el narrador. A ir colgando vuestros videos en Facebook, WEEBly del cole.. Hoy puedes enviarlo.

# Jueves 2 de Abril

## Reli / cultura Materna

Responde a las preguntas de repaso de la Udi 3 y 4: están en el anexo de este documento y envíasele en una foto a la seño naty en este correo: [naty.diet@hotmail.com](mailto:naty.diet@hotmail.com)

Los de Cultura Materna: Podéis hacer el cartel en árabe de quédate en casa y os haceis una foto para enviarla por el medio de comunicación que tengáis con vuestra seño.

## LENGUA Rueda Escritora

Enviad un correo electrónico a vuestras tutoras de unas 10 líneas contando como lleváis la semana, dudas sobre deberes o explicando algún juego que hagais en casa.

Recuerda: Debe poner en el Asunto tu nombre . Y en el cuerpo del mensaje empezar siempre con un saludo. Al terminar despídete con un: Hasta luego, Hasta pronto. O... Espero tu respuesta.

## Mate Taller de Cálculo

Tenéis en el anexo para el jueves un Reto de operaciones, hazlas en tu libreta y envía una foto a tu Seño a través de Correo electrónico o Whatsapp. O Classdojo. Recuerda que deben estar todas bien sino el reto no estará superado.

**Recreo: Descansa, tómate tu desayuno, juega.**

## EF

Juego del tres en Raya: Juega con tu familia al tres en raya y envíale a la seño Olimpia una foto con las partidas.

[olimpiaangelaalb@gmail.com](mailto:olimpiaangelaalb@gmail.com)

## Inglés

Realiza la Actividad de comprensión lectora que adjuntamos en el anexo para hoy jueves 2 de Abril. Hazle foto y envíasele a tu seño Meri:

[mcarmen.solbas.edu@juntadeandalucia.com](mailto:mcarmen.solbas.edu@juntadeandalucia.com)

# **Viernes 3 de Abril**

## **MATE Taller de Problemas**

Tenéis en el anexo una Ficha con el reto de Problemas que podéis hacer y enviarlo por el medio de comunicación que tengáis con vuestra tutora: Correo o whatsapp, Classdojo.

## **LENGUA Rueda Escritora**

Vamos a hacer un cuento de Dos páginas: Como el Tren de los cuentos de clase: Y os damos dos personajes que deben aparecer : Un virus Verde y maligno: coronavirus.

Un científico del futuro.

Inicio, nudo y desenlace..... ya sabéis imaginación...

Podéis hacer dibujos a lo largo del cuento para ilustrar vuestras historias.

Lo envías por el medio de comunicación que tengáis con vuestra tutora: Correo o Whatsapp, Classdojo

## **Francés**

Repaso del Vocabulario con al ficha Adjunta sobre la fruta en el anexo para el Viernes 3 de Abril. Os podéis grabar y enviarle un vídeo a vuestra Señora Maria José: [pepafg66@gmail.com](mailto:pepafg66@gmail.com)

Escuchad este vídeo en youtube: <http://youtu.be/mc50nn9mkQE>

**Recreo: Descansa, tómate tu desayuno, juega.**

## **Sociales**

En el anexo del viernes 3 de Abril tenéis la ficha de sociales con un esquema y preguntas sobre el tema. Tenéis que hacerla en la libreta. Os enviaremos las soluciones para realizar una Autoevaluación.

## **Naturales : Hábitos saludables**

**Toca Limpiar:**

Lávate las manos, ordena tu habitación y dale con un trapo a todos los muebles de tu cuarto. Pomos de las puertas. Haz una foto a tu zona de trabajo ( donde haces las tareas) y envíala a tu seño.

Esperamos poder premiar a la vuelta a la zona de trabajo más ordenada y limpia.

**Termina tu Lapbook del lunes. Puedes hacerle foto/video explicándolo y enviárselo a tu seño.**

## **ANEXO 30 DE MARZO Lunes**

Cálculo y Cabo de gata

### **Anexo 31 de Marzo: Martes**

Cálculo

**audiodictado:** Te lo envía tu seño el martes a las 9:00, lo tendrás en Calssdojo o en Weebly del cole. Te mandaremos el enlace.

**Libro Monstruo de Colores en vídeo:** Te lo envía tu seño el martes a las 9:00, lo tendrás en Calssdojo o en Weebly del cole. Te mandaremos el enlace.

### **Anexo 1 de Abril: Miércoles**

Ficha sobre la Igualdad.

Problemas en ficha de Euros

Libro Monstruo de Colores en vídeo.

### **Anexo 2 de Abril: Jueves**

Preguntas de Religión

Ficha de Operaciones de Mate ( Repaso)

Comprensión Lectora de Ingles.

### **Anexo 3 de Abril : Viernes**

Ficha de problemas de Mate

Ficha de Francés de la Fruta

Ficha de sociales tema Trabajo

### **Actividades y fichas de ampliación para los que terminen y quieren más**

Ficha de Repaso de Anaya de Lengua temas 5,6, 7/8

Ficha de repaso de Matemáticas Temas 5/6/7y 8

Ficha de Repaso de Naturales Tema 4

Fichad e Repaso de sociales Tema 3

**ANEXO 30 DE MARZO Lunes**  
**Cálculo y Cabo de gata**

**Cálculo**

FICHA Nº

NOMBRE \_\_\_\_\_

$$\begin{array}{r} 9394 \\ - 7513 \\ \hline \end{array}$$

$$\begin{array}{r} 7748 \\ - 4111 \\ \hline \end{array}$$

$$\begin{array}{r} 4233 \\ - 0384 \\ \hline \end{array}$$

$$\begin{array}{r} 5718 \\ - 2953 \\ \hline \end{array}$$

$$\begin{array}{r} 5688 \\ - 0318 \\ \hline \end{array}$$

$$\begin{array}{r} 2166 \\ - 0628 \\ \hline \end{array}$$

$$\begin{array}{r} 4685 \\ - 2373 \\ \hline \end{array}$$

$$\begin{array}{r} 6587 \\ - 2914 \\ \hline \end{array}$$

$$\begin{array}{r} 3865 \\ - 0713 \\ \hline \end{array}$$

$$\begin{array}{r} 1596 \\ - 0292 \\ \hline \end{array}$$

$$\begin{array}{r} 7648 \\ - 5888 \\ \hline \end{array}$$

$$\begin{array}{r} 3356 \\ - 0416 \\ \hline \end{array}$$

$$\begin{array}{r} 6366 \\ - 1492 \\ \hline \end{array}$$

$$\begin{array}{r} 7722 \\ - 5537 \\ \hline \end{array}$$

$$\begin{array}{r} 2528 \\ - 1755 \\ \hline \end{array}$$



## **Lectura Sobre Cabo de Gata**

**<https://www.degata.com/cabo-de-gata/naturaleza/ecosistema-marino-del-cabo-de-gata.html>**

## **Anexo 31 de Marzo: Martes**

Cálculo

audio

Libro Monstruo de Colores en vídeo.

## Cálculo del Martes

$$\begin{array}{r} 252 \\ \times 22 \\ \hline \end{array}$$

$$\begin{array}{r} 279 \\ \times 32 \\ \hline \end{array}$$

$$\begin{array}{r} 556 \\ \times 54 \\ \hline \end{array}$$

$$\begin{array}{r} 754 \\ \times 75 \\ \hline \end{array}$$

$$\begin{array}{r} 251 \\ \times 86 \\ \hline \end{array}$$

$$\begin{array}{r} 279 \\ \times 47 \\ \hline \end{array}$$

$$\begin{array}{r} 552 \\ \times 58 \\ \hline \end{array}$$

$$\begin{array}{r} 758 \\ \times 69 \\ \hline \end{array}$$

$$\begin{array}{r} 493 \\ \times 92 \\ \hline \end{array}$$

$$\begin{array}{r} 677 \\ \times 83 \\ \hline \end{array}$$

$$\begin{array}{r} 894 \\ \times 74 \\ \hline \end{array}$$

$$\begin{array}{r} 786 \\ \times 95 \\ \hline \end{array}$$

**Autodictado: Las tutoras lo enviaremos por Whatsapp o ClassDojo ese mismo día**

**Libro Monstruo de Colores en vídeo. Lo enviaremos ese mismo día por Whatssap o Classdojo.**

**Anexo 1 de Abril: Miércoles**  
**Ficha sobre la mujer**  
**Problemas en ficha de Euros-**  
**Libro Monstruo de Colores en vídeo. (Ya lo tenéis del día anterior)**

Ficha de lectura comprensiva

Ceip P.A.N.

Nombre: \_\_\_\_\_ Fecha: \_\_\_\_\_

**34.- Mamá fontanera**

Los papás de Rafael son jóvenes, como muchos papás de nuestro colegio. Cuando fueron al instituto eligieron hacer un ciclo formativo de fontanería. Así, al terminar, seguro que tendrían trabajo y ganarían dinero para ayudar a sus padres. Estudiaban mucho y no faltaban nunca clase. Sus profesores les ayudaban siempre y les explicaban todo lo que ellos no entendían.



Terminaron el curso con sobresaliente y pronto encontraron trabajo. Cuando decidieron casarse, habían ahorrado bastante y así pudieron alquilar una casa, que es donde vive toda la familia. Cuando la mamá llega al trabajo, a veces a sus compañeros les parece raro que una mujer sea fontanera. Pero cuando la ven arreglar las tuberías, los grifos, instalar un cuarto de baño o una cocina, la felicitan por lo bien que hace su trabajo. ¡Ah! el papá trabaja igual de bien que la mamá. Rafael y sus dos hermanos están muy orgullosos de tener unos padres tan trabajadores y se sienten queridos por sus padres... ¡un montón!

Charo Navarro

1. ¿Cómo son el padre y la madre de Rafael?



2.- Cuando terminaron en el colegio, ¿a dónde fueron?


3.- ¿Cuántos miembros forman esta familia?


4.- ¿Qué notas sacaban los padres de Rafael?


## Problemas para matemáticas:

Inventa un problema a partir de esta imagen, utilizando algún contenido del esquema. Después, resuélvelo.



Alberto ha pagado tres facturas: una de 82,36 €, otra de 27,18 € y la tercera de 55,90 €. ¿Cuánto pagó en total?

Antonio, Regina y Jorge quieren comprar una pelota que cuesta 8,75 €. Si Antonio tiene 4 €; Regina, 2,50 €, y Jorge, 3,75 €, ¿podrán comprar la pelota? ¿Cuánto dinero les sobraré?

Lucía ha comprado en el supermercado 12 paquetes de galletas de 3 € cada paquete y 6 paquetes de cereales de 4 € cada uno. ¿Cuánto ha pagado en total?

## **Anexo 2 de Abril: Jueves**

Preguntas de Religión

Ficha de Operaciones de Mate ( Repaso)

Comprensión Lectora de Ingles.

## Preguntas de Religión..

C.E.P. SAN IGNACIO DE LOYOLA

NOMBRE: \_\_\_\_\_

CURSO: 4º \_\_\_\_\_

FECHA: \_\_\_\_\_

**EJERCICIO:** Lee el texto del LEPROSO AGRADECIDO, del evangelio según San Lucas 17, 11-19. Después, responde a las preguntas siguientes. Por si no tienes biblia, aquí tienes el texto:

### EL LEPROSO AGRADECIDO:

Un día en el que Jesús caminaba hacia Jerusalén, le salieron al encuentro diez leprosos. Desde lejos empezaron a gritar a Jesús:

- ¡Jesús, maestro, ten piedad de nosotros!

Jesús al verlos, no salió corriendo, sino que les dijo:

- Id y presentaros a los sacerdotes.

Mientras los leprosos se dirigían a visitar a los sacerdotes como Jesús les había mandado, quedaron limpios sin saber cómo. Uno de los leprosos, que era samaritano, al ver lo que había pasado, muy contento volvió al encuentro de Jesús, se postró a sus pies y no daba de darle las gracias. Jesús le preguntó:

- ¿Nos os habéis curado los diez? ¿Dónde están los otros nueve? ¿Tan solo tú, que eres extranjero has vuelto a dar las gracias?

Y Jesús continuó diciéndole:

- Levántate, vete; tu fe te ha salvado.

### EJERCICIOS:

1- **Copia** en tu cuaderno el orden correcto de las frases según sucede la historia.

- Uno de ellos, un samaritano, vuelve a Jesús para agradecerse.
- Jesús tiene piedad de ellos y les cura de su enfermedad.
- Diez leprosos ven a Jesús y le llaman.

2- **¿Por qué** nadie quiere acercarse a un leproso? ¿Por qué Jesús sí se acercó a ellos?

3- **Subraya** la frase correcta:

- Jesús hacía milagros para buscar fama y reconocimiento de los demás.
- Jesús hacía milagros para que creyeran en Dios.

1. Rebeca observa los precios de estos tres artículos:



Calcula mentalmente:

- Completa la tabla.

Producto	Precio (€)
5 peluches y 1 spinner	?
3 spinner y 1 bolígrafo	?
4 bolígrafos y 1 spinner	?
2 bolígrafos y 1 peluche	?
1 peluche, 1 bolígrafo y 1 spinner	?



## Operaciones de Matemáticas

10 Litros = 6 x 5 L = 30 L

6 | 6      66 | 6      730 | 6

9 | 4      62 | 4      555 | 4

840 | 6      205 | 6      308 | 6

1260 | 4      2057 | 4      3270 | 4

787 | 6      905 | 6      849 | 6

4183 | 4      5261 | 4      1657 | 4


715 | 6      265 | 6      432 | 6

2492 | 4      3670 | 4      4605 | 4


531 | 1      429 | 2      375 | 3

1105 | 2      1549 | 3      5142 | 3

## Preguntas de Inglés



### The Lost City of the Incas




Lesson 5  
Story & Vocabulary

**1 Read the story again. Complete.** ✓

carefully   dangerously   slowly   quickly   loudly   quietly

Mr Bingham meets two children. First, he talks  
**1** loudly . Then, they talk **2** \_\_\_\_\_  
 because there are monkeys in the jungle. They cross the  
 river **3** \_\_\_\_\_ because the bridge is moving  
**4** \_\_\_\_\_ . They swim and canoe **5** \_\_\_\_\_  
 because there are big snakes and crocodiles in the river.  
 They climb the mountain **6** \_\_\_\_\_ because they  
 are tired. Then they find Machu Picchu, the Lost City of  
 the Incas!



**Actividades y fichas de ampliación para los que terminen y  
quieren más**

Ficha de Repaso de Anaya de Lengua

Ficha de repaso de Matemáticas

Ficha de Repaso de Naturales

Ficha de Repaso de sociales