

TAREA PARA EL LUNES

Ahora que ya conoces cuáles son las siete maravillas del mundo... ¿Cuál es la que más te gusta?

Elige una y haz una breve descripción de ella. Puedes seguir este guion de pasos para que no olvides contar nada.

DESCRIPCIÓN DE LUGARES

1. ¿QUÉ VAS A DESCRIBIR?: Ciudad/Pueblo/Barrio
2. ¿CÓMO SE LLAMA?
3. ¿DÓNDE ESTÁ?: cerca de la costa/en la montaña/en el interior
4. ¿CÓMO SON LOS EDIFICIOS?
5. ¿HAY MUCHAS PLANTAS?
6. ¿QUÉ MEDIOS DE TRANSPORTE ABUNDAN?
7. ¿QUÉ LUGARES IMPORTANTES TIENE?
8. ¿A QUÉ SE DEDICAN SUS CIUDADANOS/AS?
9. ¿QUÉ ES LO QUE MÁS TE GUSTA DE ESE LUGAR?

AL ACABAR REPASA:

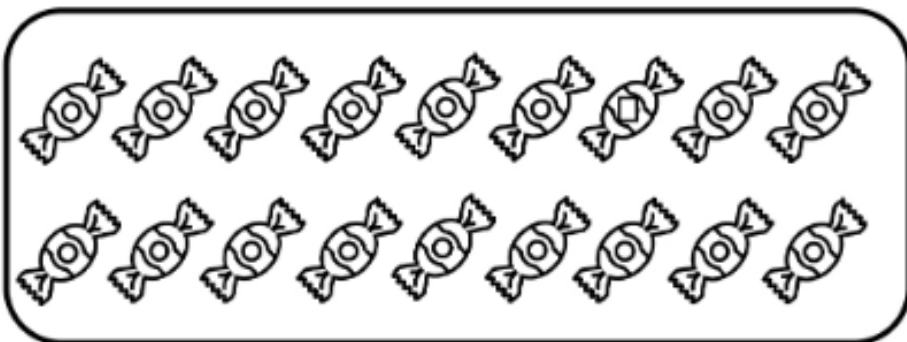
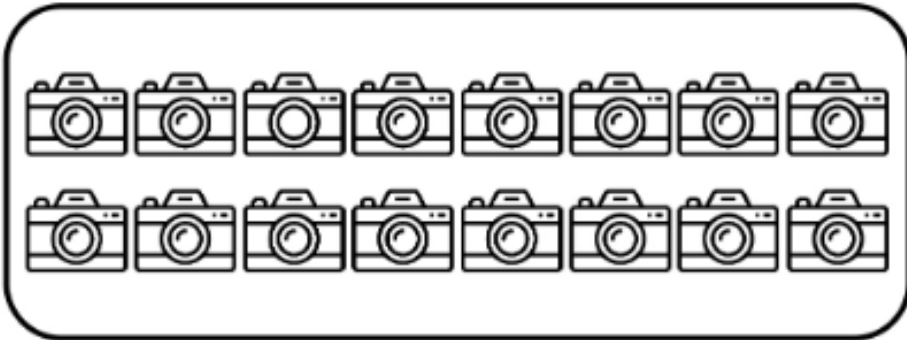
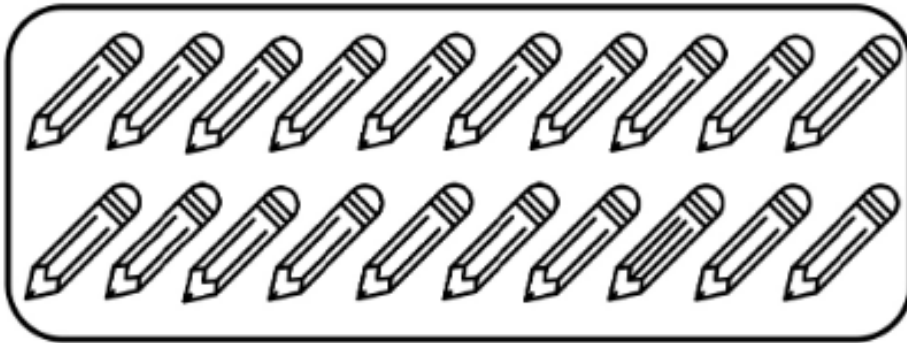
- LAS MAYÚSCULAS: SE PONEN DESPUÉS DE LOS PUNTOS FINALES, AL COMENZAR UNA ORACIÓN O TEXTO Y EN LOS NOMBRES PROPIOS.
- LOS PUNTOS: SINO LOS PONES LA ORACIÓN NO SE HA TERMINADO.
- LAS TILDES.

TAREA PARA EL MIÉRCOLES

¡Vamos a trabajar la atención!

Fíjate en los siguientes conjuntos de objetos y señala el diferente. Para señalar el objeto diferente de la fila (primera, segunda...) y el lugar que ocupa (uno, dos, tres...)

ENCUENTRA EL DIFERENTE



Encuentra el objeto que no debería estar ahí y explica por qué. Escribe su nombre.

ENCUENTRA EL INTRUSO



Ahora te toca ordenar las letras para formar palabras. Después haz una oración con cada una de ellas

ORDENA LAS LETRAS Y FORMA LAS PALABRAS

.....ADO



TAREA PARA EL JUEVES

“TALLER DE PROBLEMAS”

- Operación: suma
- Resultado: 68
- Palabras a incluir: escalones

Datos	Operación

Solución:

- Operación: resta
- Resultado: 100
- Palabras a incluir: metros (altura).

Datos	Operación

Solución:

- Operación: división (recuerda que dividir es repartir)
- Resultado: 5
- Palabras a incluir: lápices.

Datos	Operación

Solución: